


# SICUROLUX-NW [400x400 mm]


Not- und Hinweisleuchte  
Emergency and direction light  
Luminaire de secours et de signalisation



Bereitschafts- und Dauer- oder Netzbetrieb  
[B+D+N]

Standby and permanent or mains operation  
[B+D+N]

Mode de secours et permanent ou secteur  
[B+D+N]

LED 

## TECHNISCHE DATEN

Hinweisleuchte oder Sicherheitsleuchte für die Kennzeichnung von Rettungswegen.

### Halter:

Zinkor weiss, mit Schnappverschluss

### Glas:

Acrylglas opal

### Brenndauer:

1 h/3h

### Umgebungstemperatur:

10-30 °C

### Lampe:

4x1 W bzw. 4x3 W LED inkl.

### Schutz:

IP 20 / Schutzklasse I

### Erkennungsweite:

78 m EN 1838

39 m VKF

### Elektrischer Anschluss:

230 V / 50 Hz

### Leistungsaufnahme:

Betriebsart D = 12 VA

Betriebsart B = 4 VA

Betriebsart N = 12 VA

### Betriebsarten:

D = Dauerschaltung

[Netz / Not]

B = Bereitschaftsschaltung

[nur Not]

N = Netzbetrieb

[ohne Notlichtelement]

### Testeinrichtung:

Leuchte mit vollautomatischem Selbsttest. Der vollautomatische Selbsttest prüft autonom die Betriebsbereitschaft der Notleuchte.

## TECHNICAL DATA

Direction or safety light for marking escape routes.

### Frame:

Galvanised metal white, with glass-retaining clips

### Glass:

Acrylic glass opal

### Operating time:

1 h/3h

### Ambient temperature:

10-30 °C

### Lamp:

4x1 W resp. 4x3 W LED incl.

### Protection:

IP 20 / Protection class I

### Visibility range:

78 m EN 1838

39 m SFPA

### Power supply:

230 V / 50 Hz

### Power consumption:

Operating mode D = 12 VA

Operating mode B = 4 VA

Operating mode N = 12 VA

### Operating modes:

D = permanent operation modes

[mains / emergency]

B = standby operation

[emergency only]

N = mains operation

[without emergency light unit]

### Test facility:

Light with fully automatic self-test. The fully automatic self-test serves to independently test the operability of the emergency light.

## DONNÉES TECHNIQUES

Éclairage de signalisation ou de sécurité pour le marquage des voies d'évacuation.

### Support:

Zincor, blanc, fermeture à declic

### Verre:

Verre acrylique, opale

### Durée d'éclairage:

1 h/3h

### Température ambiante:

10-30 °C

### Lampe:

4x1 W resp. 4x3 W LED inclus

### Protection:

IP 20 / classe de protection I

### Distance de visibilité:

78 m EN 1838

39 m AEAI

### Branchement électrique:

230 V / 50 Hz

### Puissance absorbée:

Mode de fonctionnement D = 12 VA

Mode de fonctionnement B = 4 VA

Mode de fonctionnement N = 12 VA

### Modes de fonctionnement:

D = mode permanent

[secteur / secours]

B = mode de secours


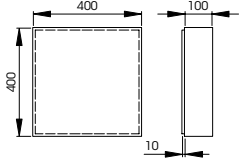


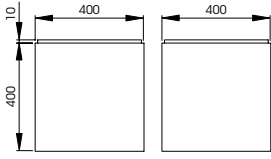


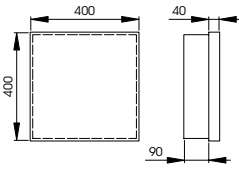

[secours uniquement]

N = secteur

[sans élément de secours]

### Système de contrôle:

Lampe avec dispositif d'essai automatique. Le dispositif d'essai automatique contrôle de manière autonome l'état de service de l'éclairage de secours.

SICUROLUX-NW [400x400mm]	Montage Mounting Montage	Betriebsart Mode Couplage	Test-Ausrüstung Test equipment Dispositif de test	Art. Nr.* Art. No.* Art. No.*
	 Wand Wall Mur	B + D 3h N	 -	NL-34.4078-3 NL-34.4079
	 Decke Ceiling Plafond	B + D 3h N	 -	NL-34.4068-3 NL-34.4069
	 Halbeinbau Semirecessed Demiencastrment	B + D 3h N	 -	NL-34.4088-3 NL-34.4089

\* Piktogramm bei Bestellung separat angeben | Pictogram to be ordered separately | Pictogramme à commander séparément

## ZUBEHÖR | ACCESSORIES | ACCESSOIRES

### Piktogramm | Pictogram | Pictogramme



NL-45.0032-E  
[Typ M11-E]



NL-45.0052-E  
[Typ M12-E]

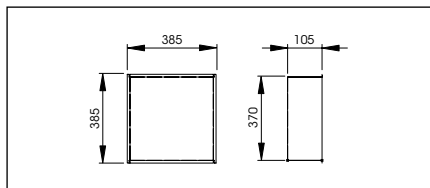


NL-45.0092-E  
[Typ M14-E]

### Einbetoniergehäuse\*

#### Grouting box\*

#### Boîtier d'encastrement\*

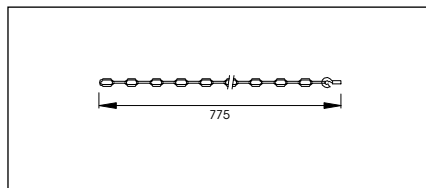


HM-10.5723

### Kettenpendel, 4 Stück pro Leuchte

#### Chain suspension, 4 pieces per luminaire

#### Suspension à chaîne, 4 pcs. par luminaire

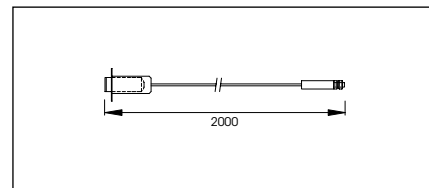


0-8052

### Stahleilaufhängung, 4 Stück pro Leuchte

#### Suspension wire, 4 pieces per luminaire

#### Suspension à câble, 4 pcs. par luminaire

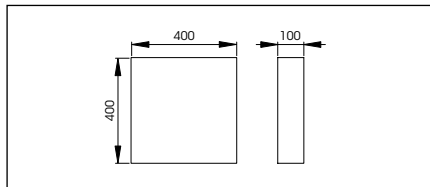


0-4516

### Ersatzglas Wand

#### Spare glass wall

#### Verre de rechange mur

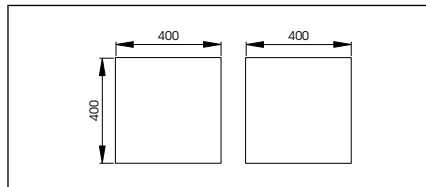


TE-38.8860

### Ersatzglas Decke

#### Spare glass ceiling

#### Verre de rechange plafond

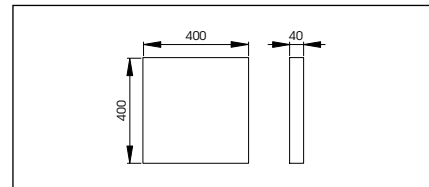


NL-38.9393

### Ersatzglas Halbeinbau

#### Spare glass Semirecessed

#### Verre de rechange Demiencastrment



TF-38.8914

\* separat bestellen | to be ordered separately | à commander séparément